

16 de julho de 2019

ÍNDICE DE VENDAS NO COMÉRCIO A RETALHO – PRODUTOS ALIMENTARES

JUNHO DE 2019

Em junho, a compra de produtos alimentares nas grandes superfícies comerciais apresenta uma variação mensal homóloga positiva de 3,92%, a preços constantes, e de 3,18% a preços correntes

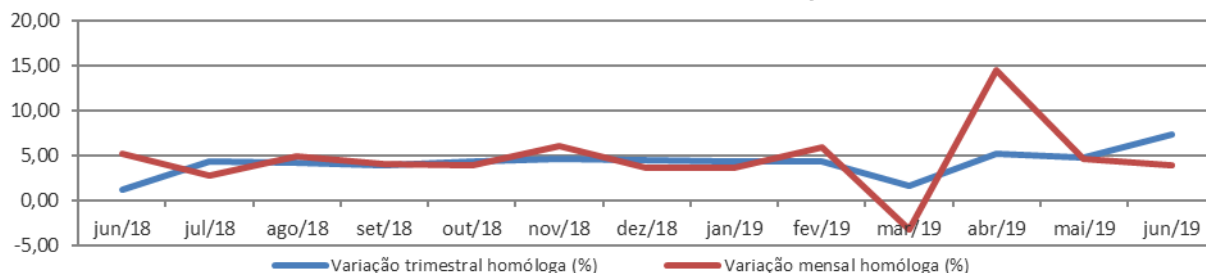
O índice de vendas do comércio a retalho – produtos alimentares regista em junho, a preços constantes (*valores brutos*), uma variação mensal homóloga positiva de 3,92% e trimestral homóloga igualmente positiva de 7,43%.

Índice de Vendas do Comércio a Retalho – Produtos Alimentares - PREÇOS CONSTANTES (valores brutos)

	jun/18	jul/18	ago/18	set/18	out/18	nov/18	dez/18	jan/19	fev/19	mar/19	abr/19	mai/19	jun/19
Variação trimestral homóloga (%)	1,21	4,31	4,28	3,97	4,38	4,69	4,49	4,40	4,35	1,69	5,22	4,83	7,43
Variação mensal homóloga (%)	5,18	2,83	4,92	4,15	3,99	6,08	3,71	3,59	5,99	-3,25	14,47	4,71	3,92

BASE 2011=100

IVCR – PA - PREÇOS CONSTANTES (valores brutos)



A preços constantes (*corrigidos dos efeitos calendário e sazonalidade*), verifica-se um acréscimo de 4,24% relativamente à variação média nos últimos 12 meses. Quanto à variação mensal, verifica-se uma variação positiva de 0,49%.

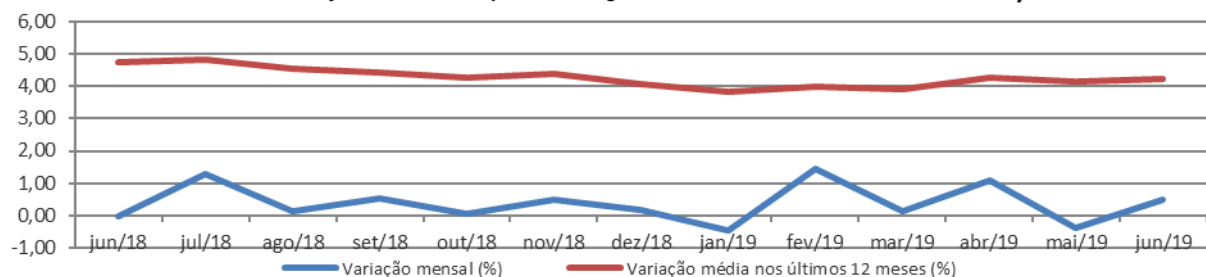
Índice de Vendas do Comércio a Retalho – Produtos Alimentares - PREÇOS CONSTANTES (valores corrigidos dos efeitos de calendário e sazonalidade)

	jun/18	jul/18	ago/18	set/18	out/18	nov/18	dez/18	jan/19	fev/19	mar/19	abr/19	mai/19	jun/19
Variação mensal (%)	-0,01	1,27	0,11	0,53	0,05	0,48	0,18	-0,46	1,43	0,13	1,09	-0,38	0,49
Variação média nos últimos 12 meses (%)	4,76	4,81	4,57	4,42	4,28	4,38	4,06	3,85	3,99	3,92	4,27	4,13	4,24
Índices mensais	92,561	93,738	93,840	94,341	94,368	94,842	95,013	94,577	95,933	96,054	97,106	96,736	97,207

BASE 2011=100

Nota: Os valores dos meses n-1 e n-2 foram revistos devido aos ajustamentos decorrentes do tratamento dos efeitos de calendário e sazonalidade.

IVCR – PA - PREÇOS CONSTANTES (valores corrigidos dos efeitos de calendário e sazonalidade)



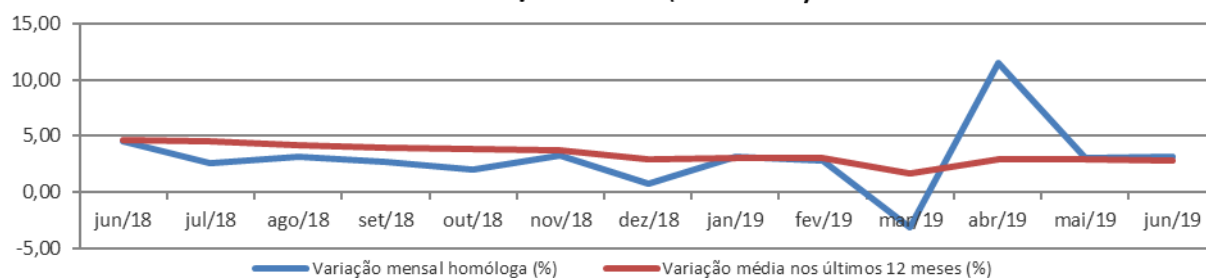
Relativamente às variações, mensal homóloga e média nos últimos 12 meses, a preços correntes (*valores brutos*), a mensal subiu 3,18% e a média nos últimos 12 meses subiu, igualmente, 2,80%.

Índice de Vendas do Comércio a Retalho – Produtos Alimentares - PREÇOS CORRENTES (valores brutos)

BASE 2011=100

	jun/18	jul/18	ago/18	set/18	out/18	nov/18	dez/18	jan/19	fev/19	mar/19	abr/19	mai/19	jun/19
Varição mensal homóloga (%)	4,54	2,58	3,14	2,69	2,04	3,27	0,77	3,13	2,85	-3,15	11,55	3,10	3,18
Varição média nos últimos 12 meses (%)	4,70	4,49	4,24	3,97	3,84	3,70	2,99	3,00	3,00	1,66	3,00	2,91	2,80

IVCR – PA - PREÇOS CORRENTES (valores brutos)



Notas Explicativas

O SREA iniciou a publicação das séries de Índices de Vendas do Comércio a Retalho - Produtos Alimentares (BASE 2011=100) com os resultados referentes a janeiro de 2013.

Os índices de volume de negócios no comércio a retalho (produtos alimentares) têm por objetivo mostrar a evolução do mercado do comércio a retalho naquele setor. Os índices são obtidos tendo por base o Inquérito Mensal ao Volume de Negócios e Emprego no Comércio a Retalho (IVNE-CR), realizado por via eletrónica, junto de unidades estatísticas selecionadas a partir de empresas sediadas na Região Autónoma dos Açores, nomeadamente detentoras de grandes superfícies comerciais.

O ajustamento dos efeitos de calendário e sazonalidade é efetuado com modelos probabilísticos do tipo "Autoregressive Integrated Moving Average" (ARIMA). O ajustamento pressupõe que se mantenha relativamente estável a influência deste tipo de efeitos sobre as séries brutas. Este quadro (Quadro 1) é acompanhado com quadros com valores das séries brutas e as respetivas taxas de variação o que permite complementar a informação fornecida pelas séries ajustadas. Eventuais alterações verificadas neste quadro, em meses anteriores, dever-se-ão a reajustamentos nas variáveis, ocorridos durante o processo de tratamento do efeito calendário e sazonalidade.

estatistica.azores.gov.pt